

# 失火了 要先大叫



防火須知易讀版




內政部消防署

# 目錄

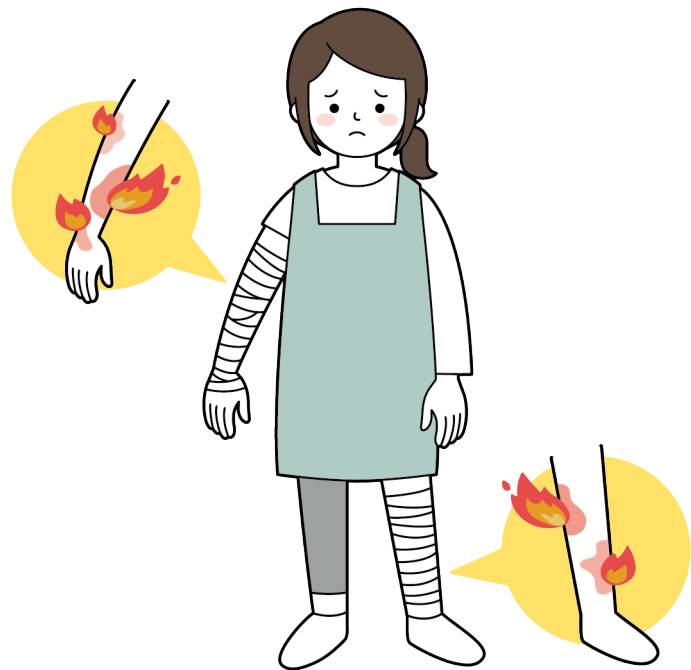
- 第 1 頁 發生火災會怎樣？
- 第 2 頁 為什麼會有火災？
- 第 4 頁 火災時最可怕的 3 種東西
- 第 6 頁 平常就要做好準備
- 第 8 頁 使用廚房要小心，我要這樣做
- 第 11 頁 小活動 ①
- 第 12 頁 使用家電要小心，我要這樣做
- 第 14 頁 抽菸後要這樣做
- 第 15 頁 3 種情況不能抽菸，因為容易發生火災
- 第 16 頁 有壞人會故意讓東西燒起來，我要這樣做
- 第 18 頁 火災了，要這樣做
- 第 21 頁 小活動 ②
- 第 22 頁 火災時不可以做的事

# 發生火災會怎樣？

► 房子會被燒掉。



► 人會受傷或死掉。




# 為什麼會有火災？

- ▶ 煮飯時沒有注意安全。  
例如：  
煮飯時跑去接電話，  
忘了關掉瓦斯跟瓦斯爐。



- ▶ 使用家電時，  
沒有注意安全。  
例如：  
吹風機的電線破掉了，  
還拿去插電。



► 亂丟菸蒂\*。

\* 菸蒂：就是抽完的香菸。



► 有壞人故意讓東西燒起來。



# 火災時最可怕的 3 種東西

1 濃煙：就是很大的煙。



火災的煙有毒，  
會讓人想吐、昏倒、死掉。

想吐

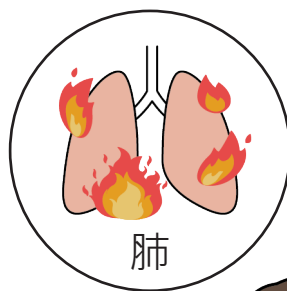


昏倒




死掉





- 2** 高溫：就是很熱的空氣。  
火災的空氣會變很熱，  
吸進去肺部會受傷，  
身上的衣服也會燒起來。



- 3** 黑暗：就是變得很暗。  
火災的煙又大又黑，  
會讓人看不到路、  
跑不出去。



# 平常就要做好準備


- 1 在家裡放住宅用滅火器。



- 2 跟家人練習火災時要做什麼。

例如：要往哪裡跑？

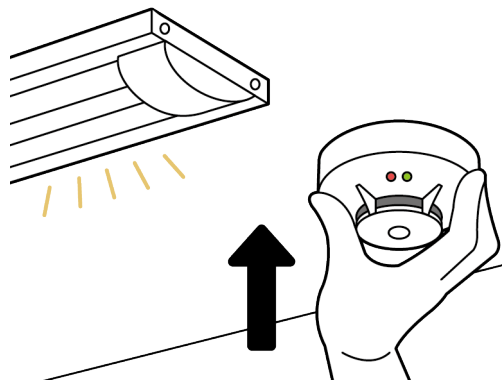
跑出去後，去哪裡找家人？






3 家裡的天花板或牆壁，  
要裝住宅用火災警報器\*。


\* 住宅用火災警報器：  
失火了會發出聲音的設備，  
可以幫助我早點發現火災。



▶ 偵煙式：冒煙時  
會發出聲音提醒我。



▶ 定溫式：溫度太高  
會發出聲音提醒我。

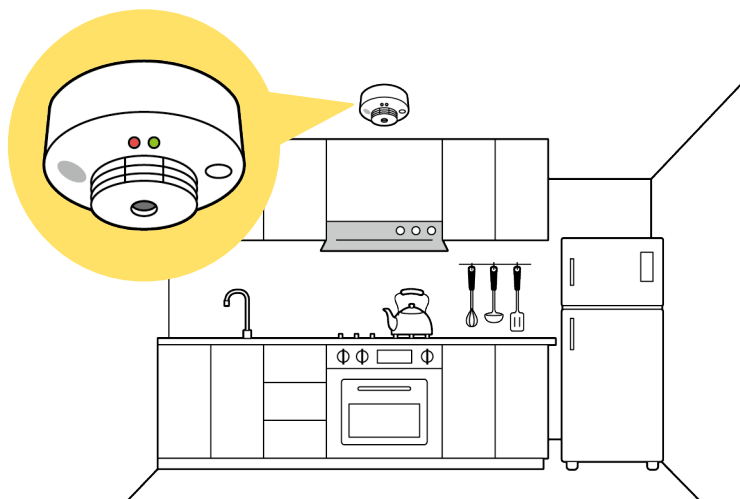


▶ 警報器要有這些貼紙，  
任何一種都可以。

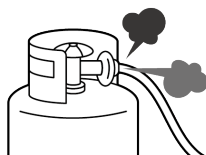


# 使用廚房要小心，我要這樣做

- ▶ 廚房裝定溫式的火災警報器。




- ▶ 聞到瓦斯的味道



- 1 要馬上關掉瓦斯、離開廚房。



- 2 不可以開窗戶、按開關。



- ▶ 煮飯時要注意鍋子，不可以讓裡面的水乾掉。



- ▶ 離開廚房前，一定要關掉瓦斯跟瓦斯爐。




▶ 如果鍋子燒起來


1 先蓋上蓋子。



2 再關掉瓦斯爐跟瓦斯。



▶ 常常清洗排油煙機。



## 小活動 1

使用廚房的正確方法，在下面  打勾。



不用清洗排油煙機。

裝定溫式的火災警報器。

鍋子燒起來了，要先蓋上蓋子。

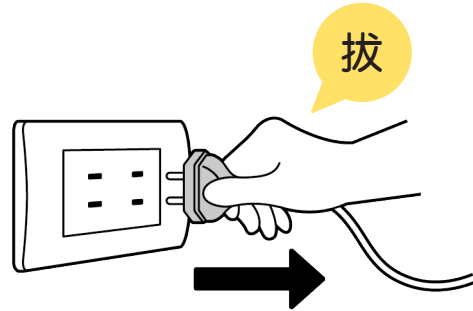
離開廚房時，一定要關掉瓦斯跟瓦斯爐。

聞到瓦斯味，要馬上關掉瓦斯、離開廚房。


答案在第 24 頁

# 使用家電要小心，我要這樣做


- ▶ 拔電線時，  
要握住插頭再拔掉。



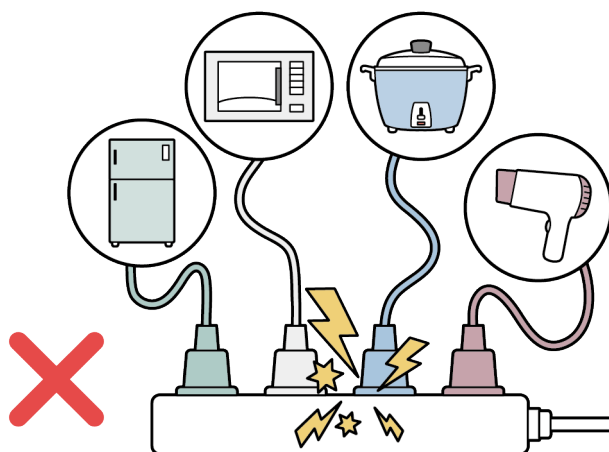
- ▶ 插頭、插座要保持乾淨，  
電線不要綑起來或被壓住。



- ▶ 使用家電時，  
旁邊不可以放東西。  
例如：用電鍋時，  
不可以放衛生紙在旁邊。

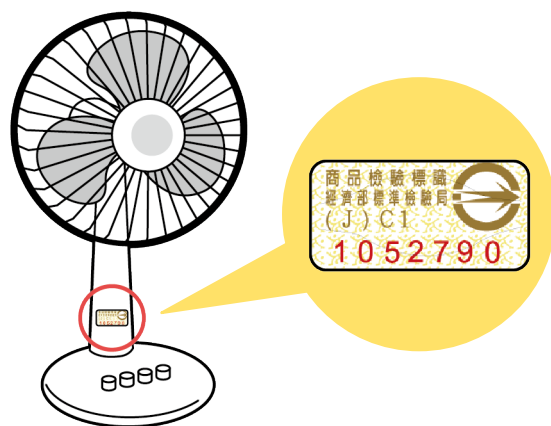


▶ 延長線不要都插滿。




▶ 要買有**商品安全標章** \*  
的家電。

\* **商品安全標章**：  
代表是安全家電的貼紙。

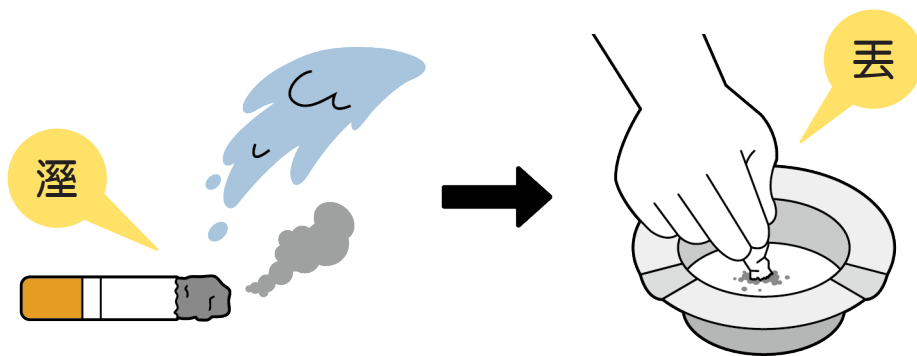


▶ 太舊的家電要換掉。




# 抽菸後要這樣做

- 1 先用水把菸蒂用溼，再丟到菸灰缸。



- 2 菸灰缸旁邊不要放東西。  
例如：報紙、衣服、衛生紙。



菸灰缸要記得常常清理。

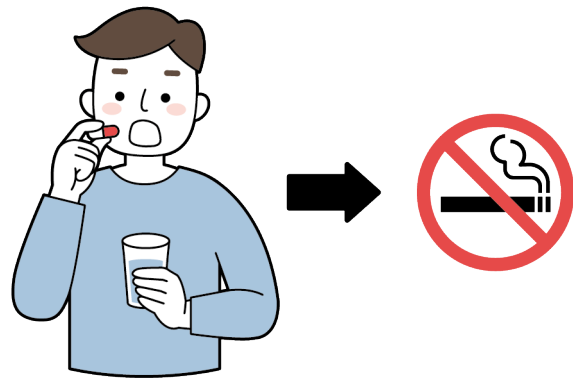


# 3 種情況不能抽菸，因為容易發生火災


- ▶ 睡覺前不可以抽菸，  
因為菸蒂會把床鋪燒掉。



- ▶ 吃藥後不可以抽菸，  
因為吃藥會想睡覺，  
會不小心讓菸蒂燒起來。


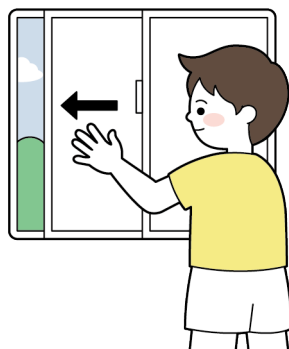


- ▶ 喝酒後不可以抽菸，  
因為喝酒會想睡覺，  
會不小心讓菸蒂燒起來。


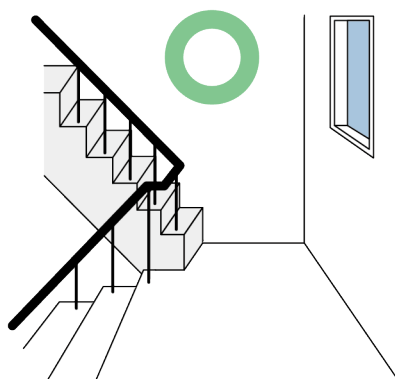


# 有壞人會故意讓東西燒起來，我要這樣做

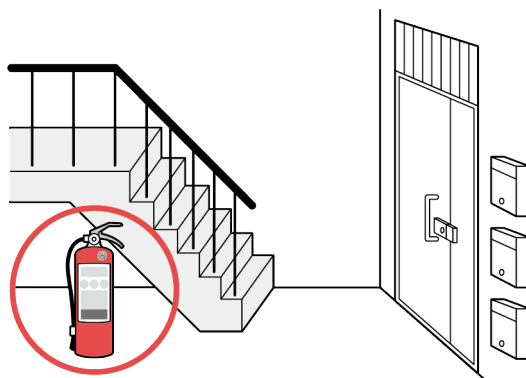
- ▶ 出門前，  
要關好窗戶跟門。



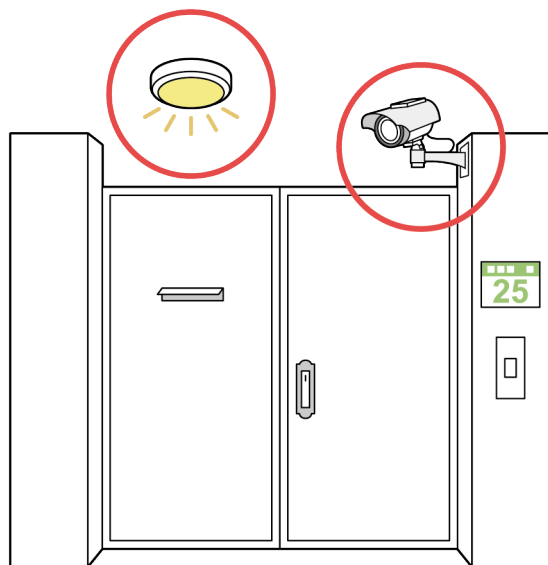
- ▶ 樓梯跟騎樓  
要保持乾淨，  
不要亂放東西。



- ▶ 在大家都會走過的地方  
放滅火器。



► 在門口裝照明燈、監視器。



► 跟鄰居一起注意，  
有沒有奇怪的人出現。



# 火災了，要這樣做

1 大叫失火了。




2 跑出去。

火在我旁邊 馬上跑出去，再把門關上。

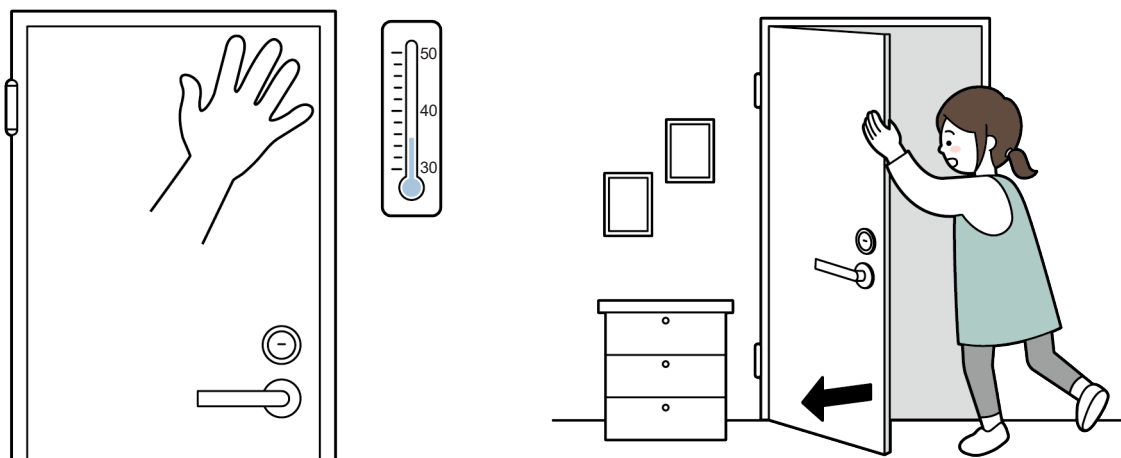


火在家外面 先摸門上面會不會燙？

- ▶ 門上面會燙就不能開門，  
要打開窗戶喊救命。



- ▶ 門上面不會燙、外面也沒有煙，  
才能開門跑出去。



3 安全之後打 ☎ 119。

借市內電話打 ☎ 119 沒有市內電話才用手機打。



用公共電話打 ☎ 119 不用投錢。



## 小活動 2

家裡失火了，

下面是打 ☎ 119 要說的事情，練習說說看。



我家地址



我家在幾樓



我現在躲在哪裡？



有人被困在火裡面嗎？



我的名字



我的電話

# 火災時不可以做的事

▶ 不可以躲在浴室。



▶ 不要浪費時間  
去拿溼毛巾，  
要趕快跑出去。





▶ 不可以坐電梯。



▶ 跑出去之後，  
不可以再跑回家拿東西。



可以請家人找消防局拿火災證明，  
申請補助或賠償時會用到。

## 小活動 ①

使用廚房的正確方法，在下面  打勾。



不用清洗排油煙機。



裝定溫式的火災警報器。



鍋子燒起來了，要先蓋上蓋子。



離開廚房時，一定要關掉瓦斯跟瓦斯爐。



聞到瓦斯味，要馬上關掉瓦斯、離開廚房。

# 失火了， 要先大叫

## 防火須知易讀版

發行機關 內政部消防署  
電話 02-8195-9119  
傳真 02-8911-4250  
地址 231007 新北市新店區北新路三段 200 號 8 樓

審稿 吳俊葦、江蕙真、洪思蘋  
編輯 黃國鐘、邱詩倫、廖婉伶  
插畫·美術設計 李鏡琪  
企劃執行 財團法人愛盲基金會數位出版處  
發行日期 2022 年 10 月初版  
2024 年 11 月再版

### 著作權資訊

---

本書著作權人為內政部消防署所有，著作權人對本書保有一切權利，若欲重製、改寫、編輯本書全部或部分內容者，須經著作權人同意或授權。



© European Easy-to-Read Logo: Inclusion Europe.  
More information at [www.easy-to-read.eu](http://www.easy-to-read.eu).



內政部消防署

National Fire Agency, Ministry of the Interior

☎ 02-8195-9119

🌐 <http://www.nfa.gov.tw/>

